



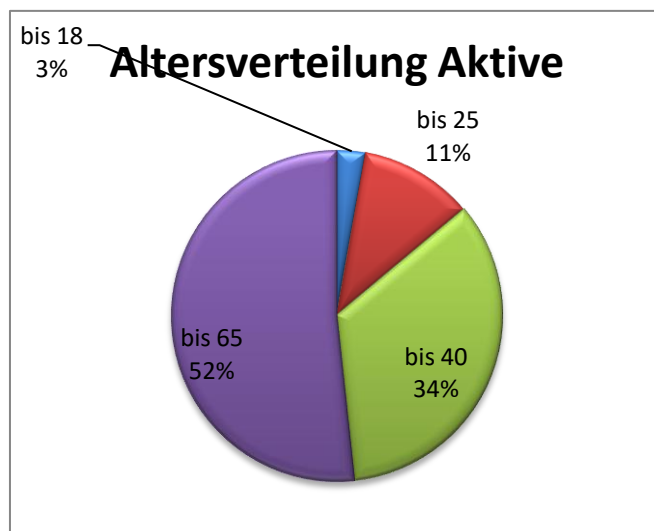
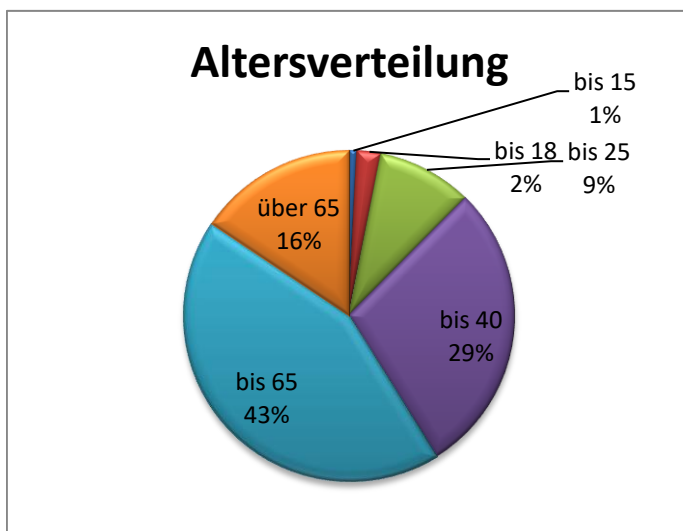
Statistik AFK Zwettl 2018

Mitgliederstand (lt. FDISK per 1.1.2019)

		Vorjahr
Anzahl Feuerwehren	43 FF + 1 BTF	43 FF + 1 BTF
Aktive Mitglieder	1.668	1.662
Reserve	315	316
Feuerwehrjugend	17	22
Mannschaftsstärke gesamt	2.000	2.000
Vergleichszahl Vorjahr	2.000	1.998
davon Frauen	71	70

Altersverteilung:

		Vorjahr	
bis 15	15	19	-4
bis 18	47	50	-3
bis 25	186	206	-20
bis 40	575	552	23
bis 65	865	862	3
über 65	312	311	1
gesamt	2.000	2.000	0



Fahrzeuge (lt. FDISK per 1.1.2019)

Anhänger	27
Hubrettungsfahrzeuge	1
Kommandofahrzeuge	8
Kranfahrzeuge	2
Logistikfahrzeuge	3
Löschfahrzeuge	38
Mannschaftstransportfahrz.	15
Rüstfahrzeuge	4
Rüstlöschfahrzeuge	1
sonstige Fahrzeuge	2
Tanklöschfahrzeuge	21
Wasserfahrzeuge	3
Wechselladeaufbauten	2
Gesamt	127

Einsätze 2018

Brandeinsätze	22
Fehlausrückungen	34
Brandsicherheitswachen	66
Technische Einsätze	625
Einsätze gesamt	747
Vergleichszahl Vorjahr	901

Diff.: -154
-17%

davon bei Technischen Einsätzen:

Auslaufen v. Öl, Treibstoff	27
Auspumparbeiten	46
Bergen von Tieren	1
Bergen von Toten	
Einsätze nach VU	106
Hochwassereinsatz	2
Insekteneinsätze	44
Notstromversorgung	1
Retten/Befreien von Menschen	20
Retten/Befreien von Tieren	8
Schnee- u. Lawineneinsatz	1
Straßen reinigen	27
Sturmeinsatz	10
Unfall mit Schadstoffen	1
Unwetter	9
Wasserversorgung + -füllarb.	199
gerettete Personen	16
gerettete Tiere	9

Gesamteinsatzstunden

bei Brandeinsätzen	368
bei Fehlausrückungen	157
bei Brandsicherheitswachen	1.391
bei technischen Einsätzen	3.984
Einsatzstunden gesamt	5.900
Vergleichszahl Vorjahr	7.581

Diff.: -1.681
-22%

Übungen

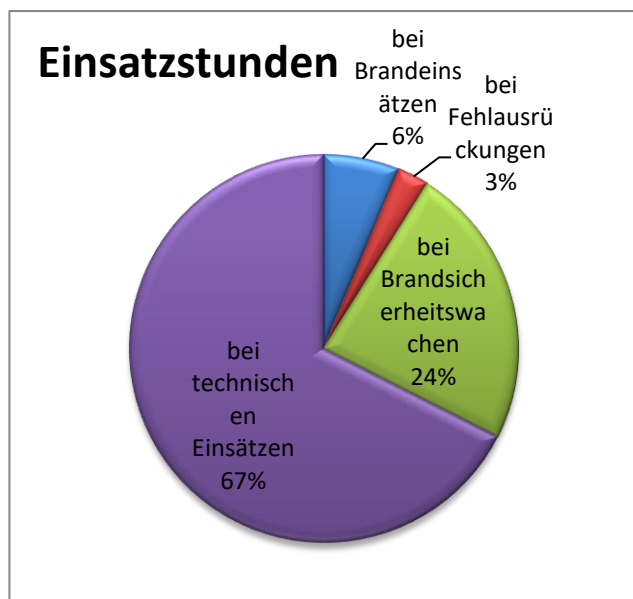
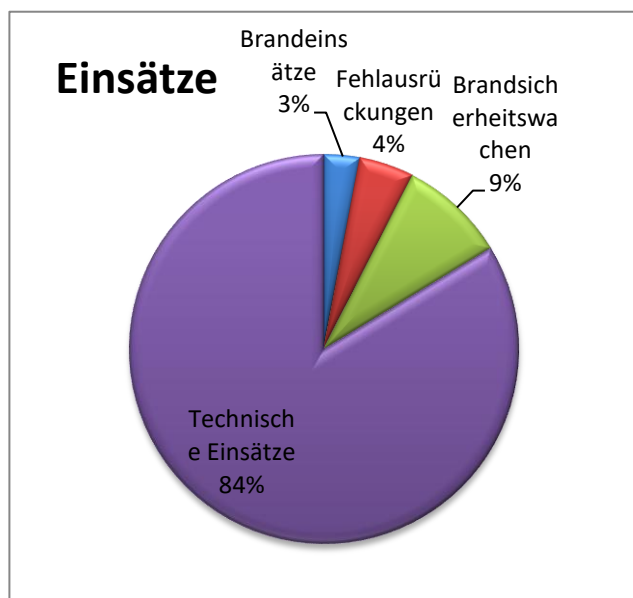
Anzahl	446
Übungsstunden	7.249

Sonstige Tätigkeiten

Anzahl	2.842	davon AFK	155
Stunden	51.535		1.280

	Anzahl	Mitglieder	Stunden
Bewerbsteilnahmen	19 Bewerbe	732	6.266
Bewertertätigkeiten	8 Bewerbe	14	209
Kursteilnahmen	202 Kurse	595	5.356
Ausbildertätigkeiten	16 Kurse	63	501

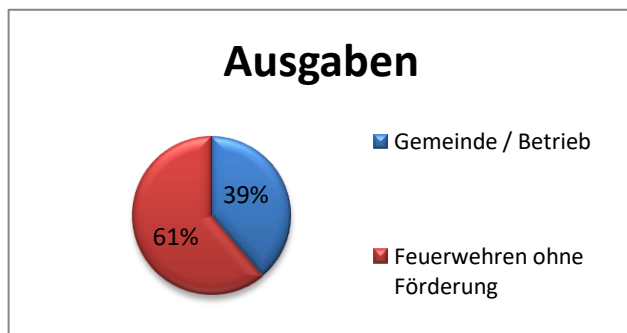
Insgesamt	4.428 Ereign.	21.207	78.278
------------------	----------------------	--------	---------------



Ausgaben

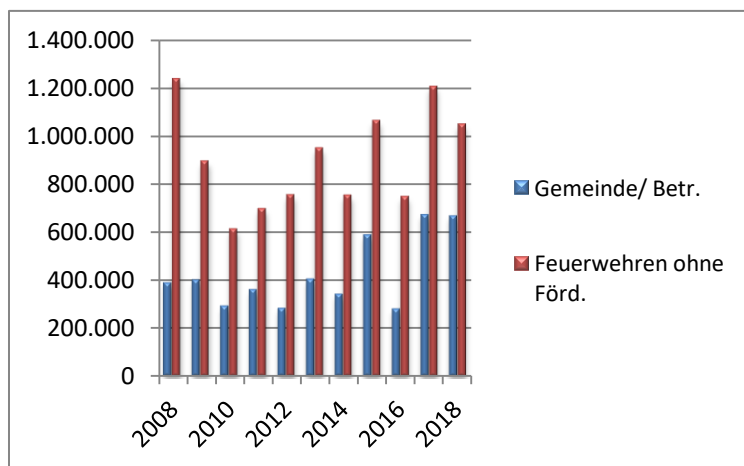
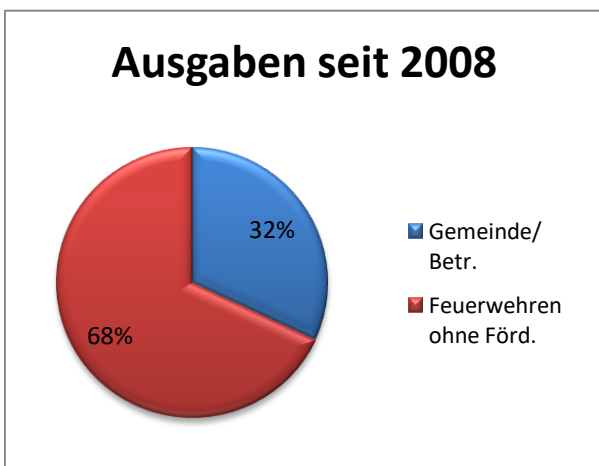
Gemeinde / Betrieb	667.010
Feuerwehren ohne Förderung	1.049.221
gesamt	1.716.231
Vorjahr	1.878.964

Anteil Gemeinde/Betrieb 38,9%
 Anteil FW ohne Förderungen 61,1%



Ausgaben seit 2008

	Gemeinde/ Betr.	Feuerwehren ohne Förd.	
2008	389.268	1.238.196	
2009	401.123	895.516	
2010	292.792	613.179	
2011	361.019	698.087	
2012	283.473	755.240	
2013	405.078	949.814	
2014	341.982	753.412	
2015	588.293	1.064.481	
2016	281.037	748.549	
2017	673.028	1.205.926	
2018	667.010	1.049.221	
	4.684.103	9.971.621	14.655.724
	32,0%	68,0%	



Leistungsabzeichen

	Stand 29.3.2019		
	Bronze	Silber	Gold
Ausbildungsprüfung "Löscheinsatz"	325	127	83
Ausbildungspr. "Technischer Einsatz"	248	105	74
Ausbildungspr. "Atemschutz"	251	82	19
Ausbildungspr. "Feuerwehrboot"	11	8	5
NÖ Feuerwehrfunkleistungsabzeichen	neu	246	
Feuerwehrfunkleistungsabzeichen	84	71	96
Feuerwehrleistungsabzeichen	831	893	54
	Gold NÖ		16
Feuerwehrjugendleistungsabzeichen	68	49	5
Feuerwehrjugendbewerbsabzeichen	31	7	
Feuerwehrjugend Wissenstestabzeichen	76	69	50

Bewerbsteilnahmen 2018

		Vorjahr
Abschnittsfeuerwehrleistungsbewerb	471 Bronze u. Silber	459
Landesfeuerwehrleistungsbewerb	133 Bronze u. Silber	127
Bezirkswasserdienstleistungsbewerb	23	30
Landeswasserdienstleistungsbewerb	8	10
Gold Disziplin Zillenfahren	3	3
Bezirksfeuerwehrjugendleistungsbewerb	17	19
Bezirksfeuerwehrjugendbewerbsabzeichen	2	1
Landesfeuerwehrjugendleistungsbewerb	8	17
Landesfeuerwehrjugendbewerbsabzeichen	4	1
Wissenstest der Feuerwehrjugend	11	14
Wissenstestspiel der Feuerwehrjugend	4	2

Kurse 2018

	<u>Anzahl Mitglieder</u>	
Atemschutzgeräteträger	21	27
Heißausbildung in gasbef. Übungsanlagen	12	30
Heißausbildung in feststoffbef. Übungsanlag	5	30
Arbeiten in der Einsatzleitung (Funk)	22	53
Basiswissen feuerwehrübergreifend	43	
Abschluss Grundlagen Führung	12	21
Abschluss Truppmann	43	30
Abschluss Führungsstufe 1	9	27
Abschluss Feuerwehrkommandant	2	14
FDISK-Grundschulung	17	3