



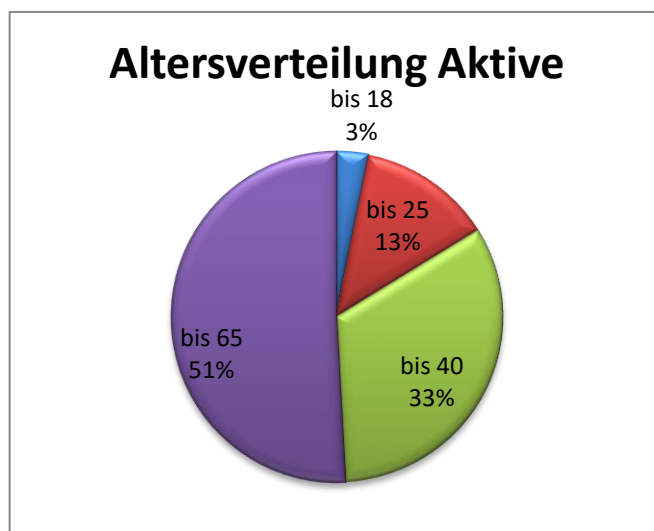
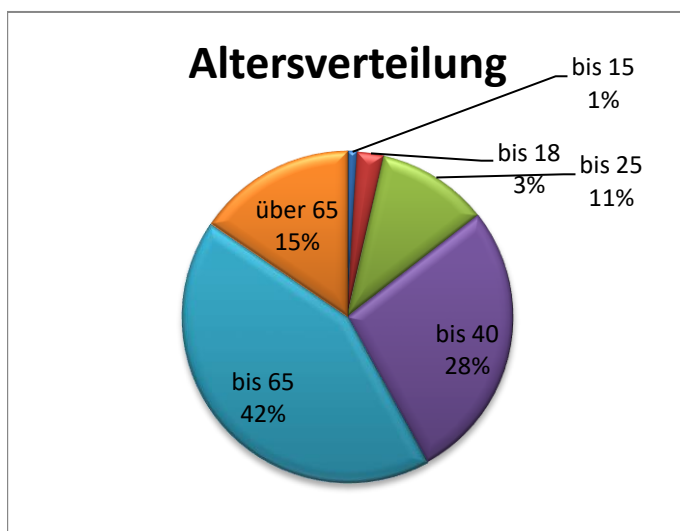
Statistik AFK Zwettl 2016

Mitgliederstand (lt. FDISK per 31.12.2016)

		Vorjahr
Anzahl Feuerwehren	43 FF + 1 BTF	43 FF + 1 BTF
Aktive Mitglieder	1.661	1.652
Reserve	314	320
Feuerwehrjugend	23	30
Mannschaftsstärke gesamt	1.998	2.002
Vergleichszahl Vorjahr	2.002	2.005
davon Frauen	64	66

Altersverteilung:

		Vorjahr	
bis 15	19	25	-6
bis 18	52	46	6
bis 25	218	232	-14
bis 40	550	539	11
bis 65	849	844	5
über 65	310	316	-6
gesamt	1.998	2.002	-4



Fahrzeuge (lt. FDISK per 31.12.2016)

Anhänger	27
Hubrettungsfahrzeuge	1
Kommandofahrzeuge	8
Kranfahrzeuge	2
Logistikfahrzeuge	4
Löschfahrzeuge	39
Mannschaftstransportfahrz.	15
Rüstfahrzeuge	4
Rüstlöschfahrzeuge	1
sonstige Fahrzeuge	2
Tanklöschfahrzeuge	21
Wechselladeaufbauten	2
Gesamt	129

Einsätze

Brandeinsätze	29
Fehlausrückungen	33
Brandsicherheitswachen	73
Technische Einsätze	617
Einsätze gesamt	752
Vergleichszahl Vorjahr	941

Diff.: -189
-20%

davon bei Technischen Einsätzen:

Auslaufen v. Öl, Treibstoff	30
Auspumparbeiten	33
Bergen von Tieren	0
Bergen von Toten	0
Einsätze nach VU	108
Hochwassereinsatz	1
Insekteneinsätze	126
Notstromversorgung	1
Retten/Befreien von Menschen	19
Retten/Befreien von Tieren	4
Schnee- u. Lawineneinsatz	0
Straßen reinigen	26
Sturmeinsatz	9
Unfall mit Schadstoffen	0
Unwetter	10
Wasserversorgung + -füllarb.	136
gerettete Personen	5
gerettete Tiere	1

Gesamteinsatzstunden

bei Brandeinsätzen	443
bei Fehlausrückungen	88
bei Brandsicherheitswachen	2.222
bei technischen Einsätzen	3.649
Einsatzstunden gesamt	6.402
Vergleichszahl Vorjahr	8.293

Diff.: -1.891
-23%

Übungen

Anzahl	536
Übungsstunden	9.477

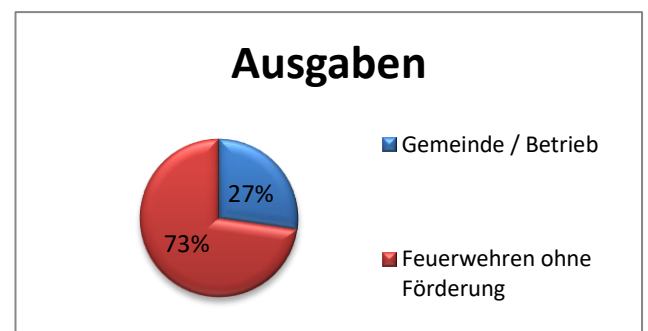
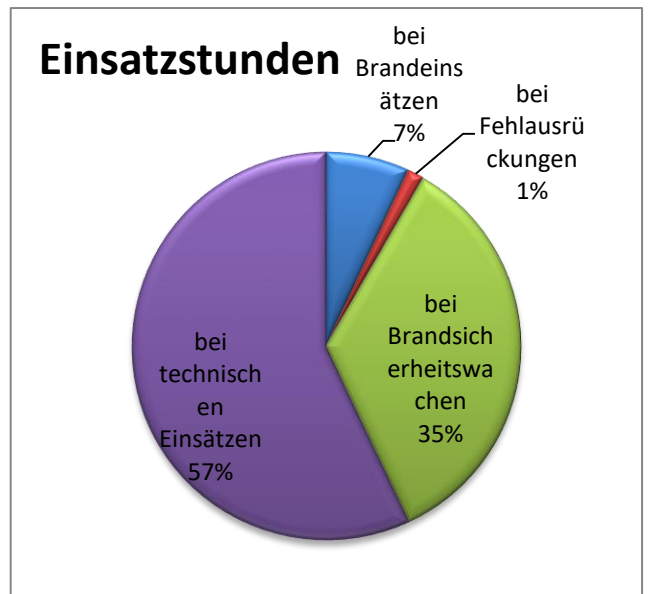
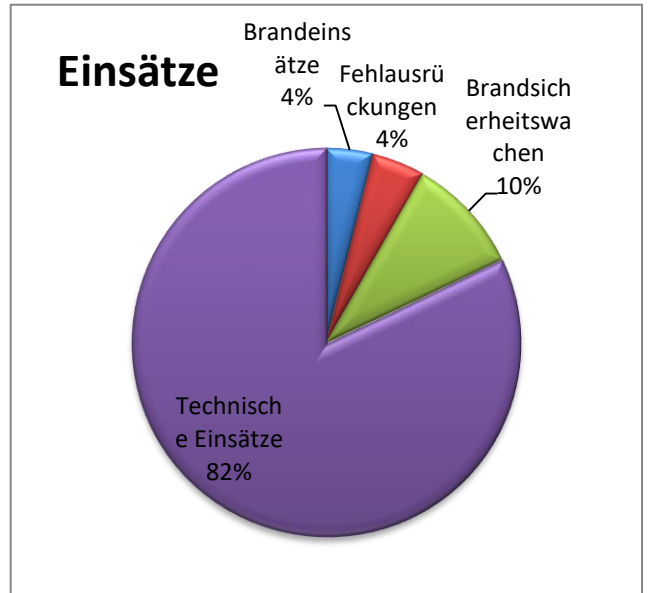
Sonstige Tätigkeiten

Anzahl	2.798	davon AFK	231
Übungsstunden	46.182		1.769

Ausgaben

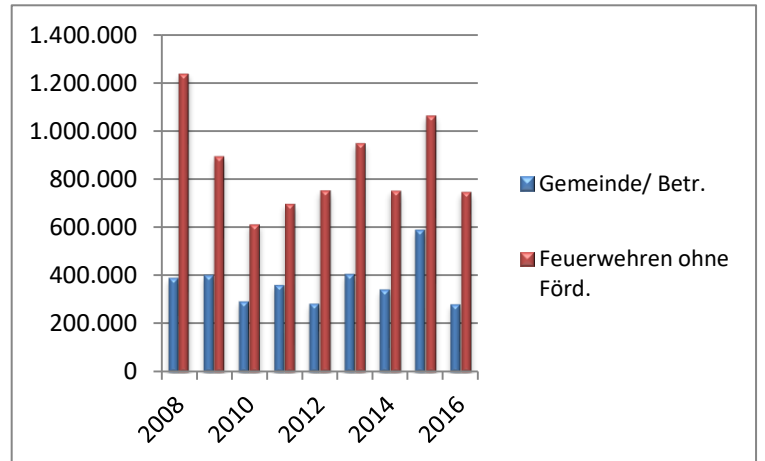
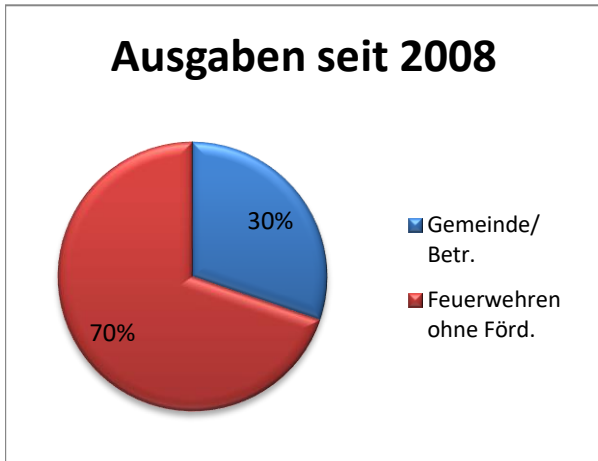
Gemeinde / Betrieb	281.037
Feuerwehren ohne Förderung	748.549
gesamt	1.029.586
Vorjahr	1.652.774

Anteil Gemeinde/Betrieb 27,3%
Anteil FW ohne Förderungen 72,7%



Ausgaben seit 2008

	Gemeinde/ Betr.	Feuerwehren ohne Förd.	
2008	389.268	1.238.196	
2009	401.123	895.516	
2010	292.792	613.179	
2011	361.019	698.087	
2012	283.473	755.240	
2013	405.078	949.814	
2014	341.982	753.412	
2015	588.293	1.064.481	
2016	281.037	748.549	
	3.344.065	7.716.474	11.060.539
	30,2%	69,8%	



Leistungsabzeichen

		2016
Ausbildungsprüfung "Löschereinsatz"	Bronze	8
	Silber	18
	Gold	19
Ausbildungspr. "Atemschutz"	Bronze	42
	Silber	12
	Gold	1
NÖ Feuerwehrfunkleistungsabzeichen		18
Feuerwehrleistungsabzeichen	Bronze	11
	Silber	12
FLA in Gold bundeseinheitlich ab 2007		3
Feuerwehrjugendleistungsabzeichen	Bronze	1
	Silber	7
	Gold	1
Feuerwehrjugendbewerbsabzeichen	Bronze	2
Feuerwehrjugend Wissenstestabzeichen	Bronze	6
	Silber	7
	Gold	5
Feuerwehrjugend Wissenstestspiel	Bronze	2

Bewerbsteilnahmen 2016

		Vorjahr
Abschnittsfeuerwehrleistungsbewerb	461 Bronze u. Silber	531
Landesfeuerwehrleistungsbewerb	164 Bronze u. Silber	180
Bezirkswasserdienstleistungsbewerb	15	38
Landeswasserdienstleistungsbewerb	9	13
Gold Disziplin Zillenfahren	1	2
Bezirksfeuerwehrjugendleistungsbewerb	17	43
Bezirksfeuerwehrjugendbewerbsabzeichen	2	2
Landesfeuerwehrjugendleistungsbewerb	14	28
Landesfeuerwehrjugendbewerbsabzeichen	2	1
Wissenstest der Feuerwehrjugend	19	19
Wissenstestspiel der Feuerwehrjugend	2	5

Kurse 2016

	<u>Anzahl Mitglieder</u>	
Atemschutzgeräteträger	32	31
Heißausbildung in gasbef. Übungsanlagen	109	42
Arbeiten in der Einsatzleitung (Funk)	27	32
div. Ausbildungsmodule	77	40
Abschluss Grundlagen Führung	51	31
Abschluss Truppmann	47	29
Abschluss Führungsstufe 1	38	16
Abschluss Feuerwehrkommandant	20	6
FDISK-Grundschulung	55	6