



Statistik 2012

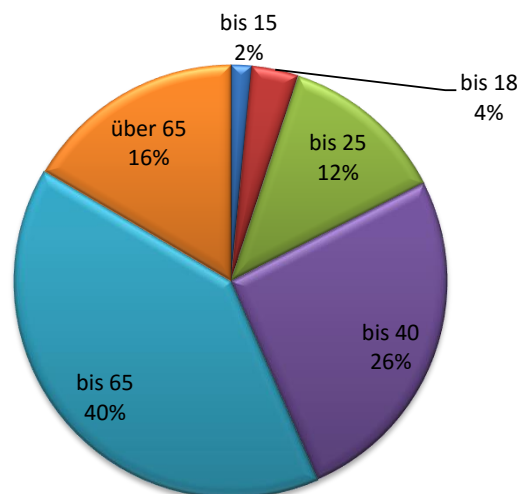
Mitgliederstand (lt. FDISK per 1.1.2013)

	Allentst.	Gr.Ger.	Ottenschl.	Zwettl	Bezirk
Anzahl Feuerwehren	20 FF	24 FF	16 FF	44 FF + 1 BTF	105
Aktive Mitglieder	793	1.221	793	1.641	4.448
Reserve	190	225	178	319	912
Feuerwehrjugend	44	7	14	24	89
Mannschaftsstärke gesamt	1.027	1.453	985	1.984	5.449
Vergleichszahl Vorjahr	1005	1.451	975	1.970	5.401
davon Frauen	43	36	26	58	163

Altersverteilung:

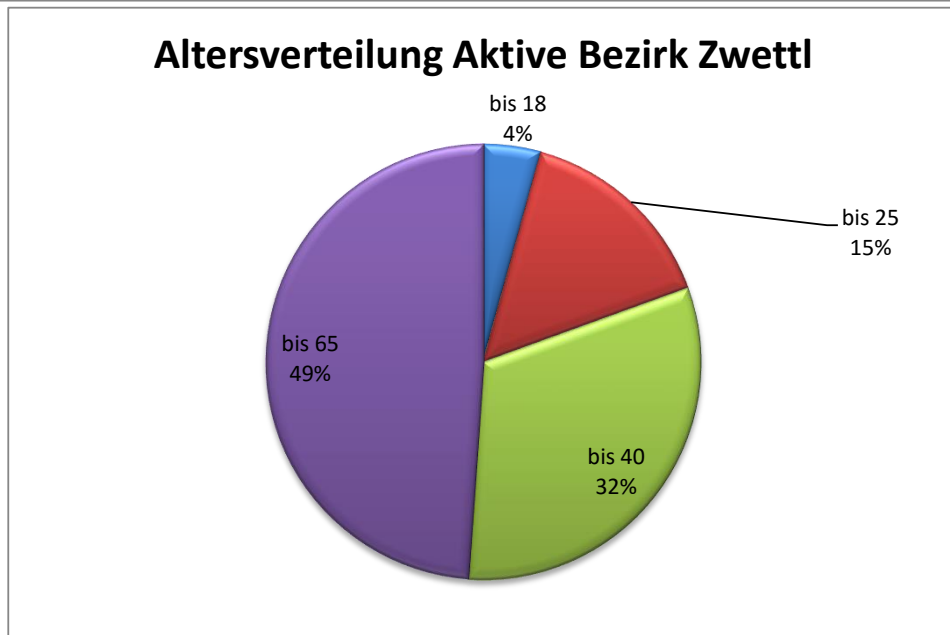
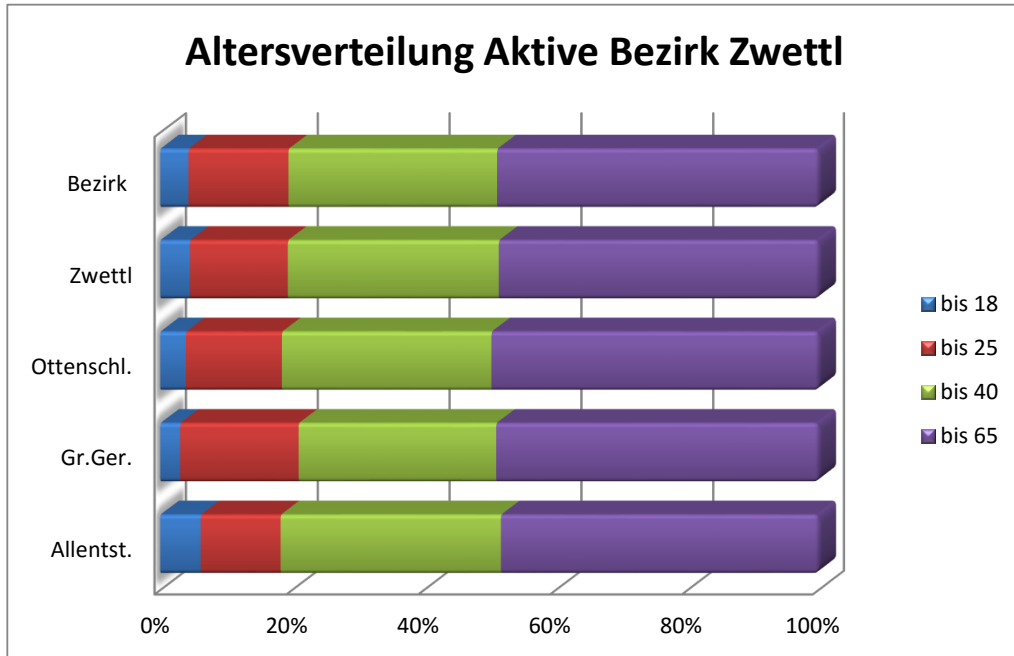
	Allentst.	Gr.Ger.	Ottenschl.	Zwettl	Bezirk
bis 15	40	7	14	23	84
bis 18	49	37	31	74	191
bis 25	97	220	116	245	678
bis 40	267	367	253	527	1.414
bis 65	386	600	396	801	2.183
über 65	188	222	175	314	899
gesamt	1.027	1.453	985	1.984	5.449

Altersverteilung Bezirk Zwettl





15-40 Jahre	413	624	400	846	2.283
40-65 Jahre	386	600	396	801	2.183
Anteil 15-40 Jahre	51,7%	51,0%	50,3%	51,4%	51,1%





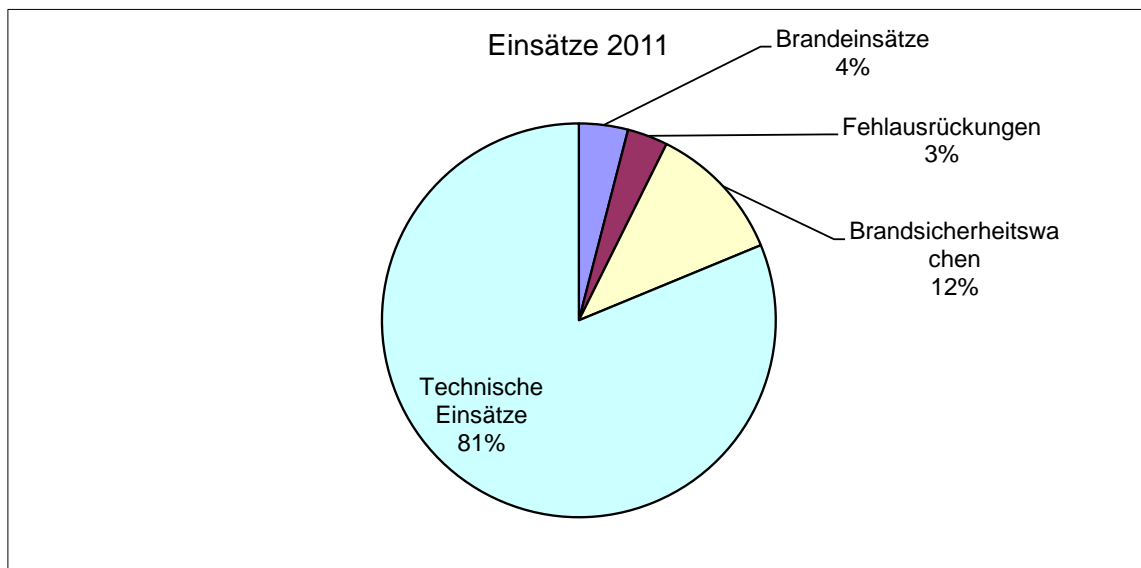
Einsätze

	Allentst.	Gr.Ger.	Ottenschl.	Zwettl	Bezirk
Brandeinsätze	16	18	15	25	74
Fehlausrückungen	3	5	21	32	61
Brandsicherheitswachen	19	64	71	56	210
Technische Einsätze	300	385	336	472	1.493
Einsätze gesamt	338	472	443	585	1.838
Vergleichszahl Vorjahr	276	880	385	772	2.313

Diff.:	62	-408	58	-187	-475
	22%	-46%	15%	-24%	-21%

davon bei Technischen Einsätzen:

Auslaufen v. Öl, Treibstoff	6	13	8	21	48
Auspumparbeiten	38	32	26	56	152
Bergen von Tieren	1	1	2	1	5
Bergen von Toten	2	2	1	1	6
Einsätze nach VU	67	68	86	91	312
Hochwassereinsatz	15	3		11	29
Insekteneinsätze	4	2	2	7	15
Kanalreinigungsarbeiten	26	33	59	28	146
Kranarbeiten	1	4	8	26	39
Notstromversorgung		6	3	2	11
Retten/Befreien von Menschen	12	3	7	11	33
Retten/Befreien von Tieren	1	3	1	2	7
Schnee- u. Lawineneinsatz	1		1		2
Straßen reinigen	16	14	19	23	72
Sturmeinsatz	67	6	11	24	108
Unfall mit Schadstoffen	1			1	2
Wasserversorgung + -füllarb.	38	105	70	98	311
Unwetter	41	6	6	13	66
gerettete Personen	4	0	0	3	7
gerettete Tiere	0	1	0	2	3





Gesamteinsatzstunden

	Allentst.	Gr.Ger.	Ottenschl.	Zwettl	Bezirk
bei Brandeinsätzen	284	344	507	306	1.441
bei Fehlausrückungen	10	20	140	79	249
bei Brandsicherheitswachen	298	929	3.318	1.164	5.709
bei technischen Einsätzen	2.494	2.426	2.625	3.598	11.143
Einsatzstunden gesamt	3.086	3.719	6.590	5.147	18.542
Vergleichszahl Vorjahr	2.058	4.962	7.348	7.130	21.498
Diff.:	1.028 50%	-1.243 -25%	-758 -10%	-1.983 -28%	-2.956 -14%

Gefahrene Kilometer:

	Allentst.	Gr.Ger.	Ottenschl.	Zwettl	Bezirk
bei Brandeinsätzen	123	182	139	183	627
bei Fehlausrückungen	8	13	163	211	395
bei Brandsicherheitswachen	77	768	129	234	1.208
bei technischen Einsätzen	3.041	6.141	3.183	6.093	18.458
gesamt	3.249	7.104	3.614	6.721	20.688
Vergleichszahl Vorjahr	2.100	9.250	3.423	7.962	22.735
Diff.:	1.149 55%	-2.146 -23%	191 6%	-1.241 -16%	-2.047 -9%

Übungen

	Allentst.	Gr.Ger.	Ottenschl.	Zwettl	BFK	Bezirk
Anzahl	369	294	283	360	6	1312
Mitglieder	2789	2279	2078	2642	45	9833
Übungsstunden	7186	5668	5856	7104	370	26184

Sonstige Tätigkeiten

	Allentst.	Gr.Ger.	Ottenschl.	Zwettl	BFK	Bezirk
Anzahl	1340	1188	1105	2113	563	6309
Mitglieder	8035	6322	6491	10198	984	32030
Übungsstunden	31892	26496	28668	43557	4764	135377

Fahrzeuge (lt. FDISK per 10.3.2013)

	Allentst.	Gr.Ger.	Ottenschl.	Zwettl	Bezirk
Anhänger	25	8	7	27	67
Hubrettungsfahrzeuge		1		2	3
Kommandofahrzeuge	5	12	8	11	36
Kranfahrzeuge	1			2	3
Logistikfahrzeuge	1		2	3	6
Löschfahrzeuge	19	25	20	43	107
Mannschaftstransportfahrz.	7	9	1	13	30
Rüstfahrzeuge	1	3	2	5	11
Rüstlöschfahrzeuge	3	1	3	1	8
Schadstofffahrzeug					0
sonstige Fahrzeuge	1	2	0	1	4
Tanklöschfahrzeuge	7	11	10	18	46
Wasserfahrzeuge		2	1		3
Wechselladeaufbauten				2	2
Gesamt	70	74	54	128	326



Ausgaben

Ausgaben der	Allentst.	Gr.Ger.	Ottenschl.	Zwettl	Bezirk
Gemeinde/Betrieb	140.579	249.487	79.971	283.473	753.510
Feuerwehren ohne Förderungen	225.706	531.971	313.733	755.240	1.826.650
gesamt	366.285	781.458	393.704	1.038.713	2.580.160
Vorjahr	379.937	1.172.736	349.876	1.059.106	2.961.655

Anteil Gemeinde/Betrieb	61,6%	68,1%	20,3%	27,3%	29,2%
Anteil FW	38,4%	31,9%	79,7%	72,7%	70,8%

