

Jahresbericht 2010

der Freiwilligen u. Betriebs-Feuerwehren des Bezirkes Zwettl

[Mitgliederstand](#) - [Einsätze](#) - [Einsatzstunden](#) - [Fahrzeuge](#) - [Ausgaben](#)

Auszug Jahresstatistik im Bezirk Zwettl:

- **105 Feuerwehren** (104 Freiwillige Feuerwehren und 1 Betriebsfeuerwehr)
- **1.762 Einsätze**, davon
 - 50 Brandeinsätze,
 - 67 Fehlausrückungen,
 - 1.482 technische Einsätze und
 - 163 Brandsicherheitswachen
- mit **19.803 Gesamteinsatzstunden**
- **5.360 Mitglieder** (davon 144 Frauen), davon
 - 4.382 Aktive,
 - 907 Reservisten,
 - 71 Feuerwehrjugend
- **Altersstruktur:**
 - bis 15 71
 - bis 18 214
 - bis 25 669
 - bis 40 1.385
 - bis 65 2.128
 - über 65 893

Gegenüber 2009 stiegen die Einsätze insgesamt um 10% an. Die Einsatzstunden stiegen um 18%.

Bei den in FDISK erfassten 871 Übungen wurden 18.763 Stunden verwendet. Da die Übungen und sonstigen Tätigkeiten im Verwaltungsprogramm nicht zwingend aufzuzeichnen sind, ist diese Zahl daher unvollständig.

Für 4775 sonstige Tätigkeiten von der Verwaltung über Dienstaufsicht, Beratung der Behörden, Dienstbesprechungen, Mitgliederversammlungen, Feuerwehrjugendaktivitäten, kirchliche Anlässe, Wartungsarbeiten bis zur Mittelaufbringung (Feste etc.) wurden 96.300 Stunden in FDISK aufgezeichnet - auch das ist nur ein Bruchteil der tatsächlich aufgewendeten Zeit.

Die Daten im Detail:

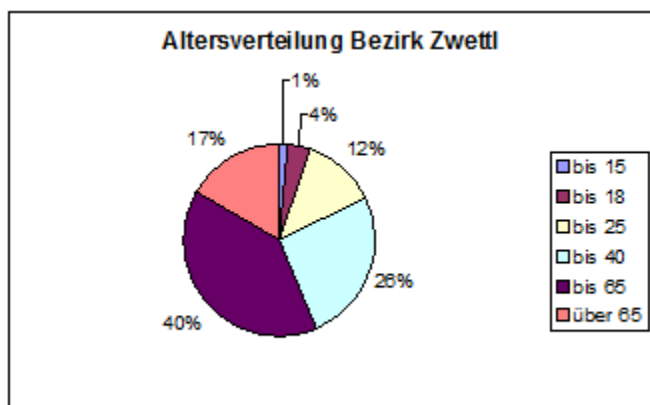
Mitgliederstand (lt. FDISK per 11.2.2011)

	Abschnitt Allentsteig	Abschnitt Groß Gerungs	Abschnitt Ottenschlag	Abschnitt Zwettl	Bezirk Zwettl
Anzahl Feuerwehren	20 FF	24 FF	16 FF	44 FF + 1 BTF	105
Aktive Mitglieder	796	1.191	786	1.609	4.382
Reserve	187	231	180	309	907

Feuerwehrjugend	24	17	14	16	71
Mannschaftsstärke gesamt	1.007	1.439	980	1.934	5.360
Vergleichszahl Vorjahr	999	1.429	974	1.933	5.335
davon Frauen	42	29	26	47	144

Altersverteilung:

	Abschnitt Allentsteig	Abschnitt Groß Gerungs	Abschnitt Ottenschlag	Abschnitt Zwettl	Bezirk Zwettl
bis 15	24	17	14	16	71
bis 18	43	53	39	79	214
bis 25	102	202	117	248	669
bis 40	277	352	251	505	1.385
bis 65	376	589	382	781	2.128
über 65	185	226	177	305	893
gesamt	1.007	1.439	980	1.934	5.360

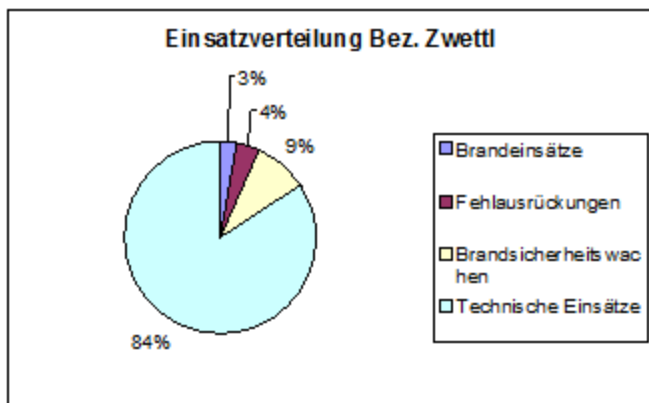


Einsätze

	Abschnitt Allentsteig	Abschnitt Groß Gerungs	Abschnitt Ottenschlag	Abschnitt Zwettl	Bezirk Zwettl
Brandeinsätze	12	5	13	20	50
Fehlausrückungen	0	6	7	54	67
Brandsicherheitswachen	11	46	42	64	163
Technische Einsätze	240	381	359	502	1.482
Einsätze gesamt	263	438	421	640	1.762
Vergleichszahl Vorjahr	235	474	375	515	1.599
Diff.:	28 12%	-36 -8%	46 12%	125 24%	163 10%

davon bei Technischen Einsätzen:

Einsätze nach VU	88	109	87	147	431
Hochwassereinsatz	11	10	23	18	62
Sturmeinsatz	9	9	15	15	48
Auspumparbeiten	19	40	57	54	170
Wasserversorgung	25	51	72	39	187
Bergen von Tieren	1	1		1	3
Bergen von Toten				3	3
Retten/Befreien von Menschen	7	3	6	27	43
Retten/Befreien von Tieren		2	1	5	8



Gesamteinsatzstunden

rechn. Ungenauigkeiten beruhen auf Rundungen	Abschnitt Allentsteig	Abschnitt Groß Gerungs	Abschnitt Ottenschlag	Abschnitt Zwettl	Bezirk Zwettl
bei Brandeinsätzen	348	112	611	317	1.388
bei Fehlausrückungen	0	22	47	153	222
bei Brandsicherheitswachen	176	1.390	1.516	1.550	4.632
bei technischen Einsätzen	2.299	3.415	3.451	4.396	13.561
Einsatzstunden gesamt	2.823	4.939	5.625	6.416	19.803
Vergleichszahl Vorjahr	2.202	4.807	4.895	4.902	16.806
Diff.:	621 28%	132 3%	730 15%	1.514 31%	2.997 18%

Gefahrenere Kilometer bei Einsätzen

	Abschnitt Allentsteig	Abschnitt Groß Gerungs	Abschnitt Ottenschlag	Abschnitt Zwettl	Bezirk Zwettl
bei Brandeinsätzen	181	102	186	178	647
bei Fehlausrückungen	0	78	52	366	496
bei Brandsicherheitswachen	17	596	147	346	1.106
bei technischen Einsätzen	2.975	9.400	3.859	7.915	24.149
gesamt	3.173	10.176	4.244	8.805	26.398
Vergleichszahl Vorjahr	2.623	8.417	3.278	5.295	19.613
Diff.:	550 21%	1.759 21%	966 29%	3.510 66%	6.785 35%

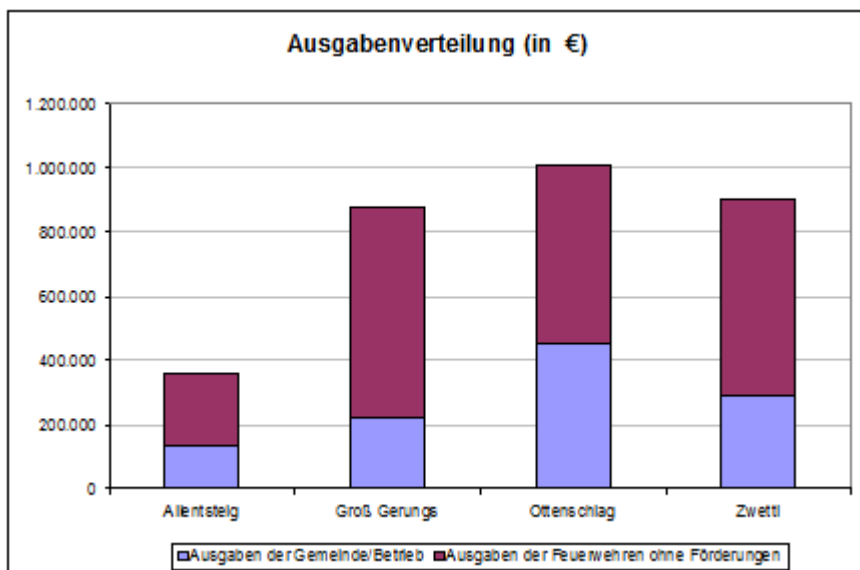
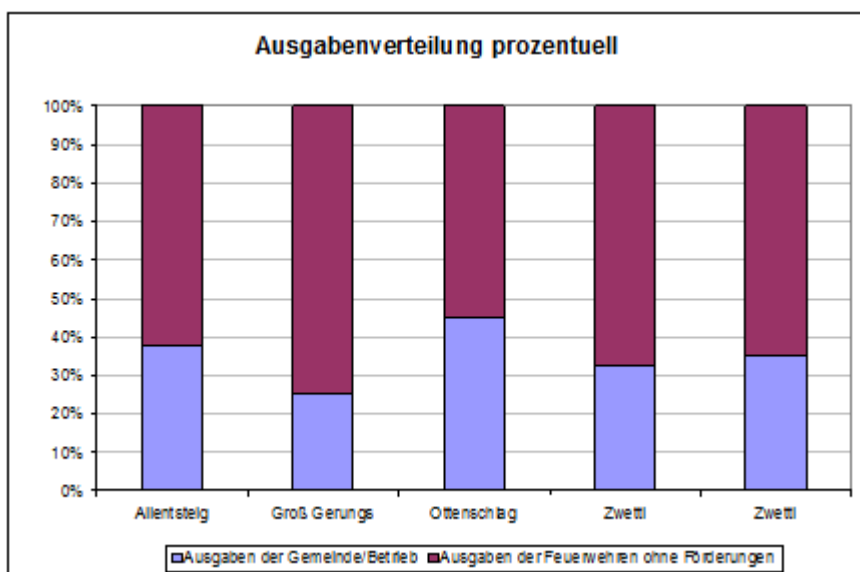
Fahrzeuge (lt. FDISK per 11.2.2011)

	Abschnitt Allentsteig	Abschnitt Groß Gerungs	Abschnitt Ottenschlag	Abschnitt Zwettl	Bezirk Zwettl
Anhänger	22	9	7	25	63
Hubrettungsfahrzeuge		1		2	3
Kommandofahrzeuge	5	12	10	12	39
Kranfahrzeuge	1			2	3
Logistikfahrzeuge	1	0	2	3	6
Löschfahrzeuge	21	25	20	45	111
Mannschaftstransportfahrz.	6	8	0	10	24
Rüstfahrzeuge	2	4	2	5	13
Rüstlöschfahrzeuge	3	1	3	1	8
Tanklöschfahrzeuge	7	11	9	15	42

Wasserfahrzeuge		1			1
Wechselladeaufbauten				2	2
Gesamt	69	74	53	123	319

Ausgaben

	Abschnitt Allentsteig	Abschnitt Groß Gerungs	Abschnitt Ottenschlag	Abschnitt Zwettl	Bezirk Zwettl
Ausgaben der Gemeinde/Betrieb	136.746	219.916	455.617	292.792	1.105.071
Ausgaben der Feuerwehren ohne Förderungen	224.403	658.718	552.597	613.179	2.048.897
gesamt	361.149	878.634	1.008.214	905.971	3.153.968
Vorjahr	491.962	1.049.168	917.515	1.293.843	3.752.488



Das Bezirksfeuerwehrkommando dankt namens der Feuerwehren des Bezirkes Zwettl allen öffentlichen Stellen, der NÖ Landesregierung, der Bezirksverwaltungsbehörde und den Gemeinden sowie besonders der Bevölkerung des Verwaltungsbezirkes für

die Unterstützung und Förderung, durch die die Anschaffung und Erhaltung der Ausrüstung möglich wurde.